



AirFlex Elegance



POUŽÍVATEĽSKÝ MANUÁL

Vážení zákazníci,

ďakujeme Vám za Vašu dôveru a za nákup nášho výrobku. Tento návod na obsluhu je súčasťou výrobku. Obsahuje dôležité pokyny na uvedenie výrobku do prevádzky a na jeho obsluhu a používanie. Ak výrobok odovzdáte iným osobám, predajte im aj tento návod na obsluhu.

Obsah balenia:

Chytré hodinky	1x
Pásy 22 mm (kovový, silikónový)	2x
Nabíjací kábel	1x
Príručka k použitiu	1x

Špecifikácie:

Bluetooth name	AirFlexEleganc
Uhlopriečka displeja	1,43"
Typ displeja	Super-Retina AMOLED
Obrazovka	2.5D High Hardness Glass
Rozlíšenie	466x466 px
Kompatibilné OS	Android verzia 4.4; IOS verzia 9.0
Bluetooth verzia	BLE 5.2/BT 3.0
Batéria	280 mAh
Pamäť	128MB
Výdrž batérie	3-5 dní
Vodotesnosť	IP68
Materiál hodínok	Zliatina zinku
Rozmery	Ø45.7 mm x 12.1 mm
Materiál remienka	Silikón a nerezová oceľ
Hmotnosť hodínok	33 g
Hmotnosť kovového remienka	45 g
Hmotnosť silikónového remienka	19 g

Pred prvým použitím:

- 1.) Pred prvým použitím dajte hodinky nabíjať. Nabíjajte minimálne 2 hodiny a po nabití ich zapnite.
 - Pripojte nabíjací kábel hodínok k napájaciemu adaptéru alebo k portu USB počítača.
 - Pevne zarovnajete nabíjací port s magnetmi na zadnej strane hodínok.
 - Po zahájení nabíjania sa na displeji hodínok zobrazí priebeh nabíjania.
- 2.) Hodinky zapnite stlačením a podržaním tlačidla napájania (horné tlačidlo). Ak sa hodinky nedajú zapnúť, nabite ich a skúste to znova.
- 3.) Po zapnutí sa zobrazí uvítacie logo a základný jazyk menu hodínok je v angličtine. Nastavenie jazyka vykonáte v aplikácii GloryFit (viz 4.bod nižšie).

Spárovanie a nastavenie hodínok:

Aplikácia GloryFit poskytuje informácie o vašom spánku, cvičení a personalizovaných zdravotných funkciách, ktoré vám pomôžu viesť zdravý životný štýl. Hodinky tiež podporujú funkciu volania a režim čítania správ a ďalších upozornení. Na správne používanie hodínok je nevyhnutné si stiahnuť aplikáciu GloryFit, vytvoriť si osobný účet, vyplniť požadované údaje (pohlavie, výška, váha, vek a denný cieľ krokov) a postupovať podľa nižšie popísaných postupov.

- 1.) Pomocou mobilného telefónu naskenujte QR kód alebo vyhľadajte aplikáciu v Google Play/App Store a nainštalujte jej najnovšiu verziu.
- 2.) Otvorte aplikáciu, zaregistrujte si účet a prihláste sa. Jazyk aplikácie bude totožný s jazykom vášho telefónu. Jazyk je možné zmeniť priamo v nastavení aplikácie GloryFit vo vašom telefóne.
- 3.) Ak chcete hodinky spárovať s mobilným telefónom, musíte mať zapnutý Bluetooth. Potom otvorte aplikáciu **GloryFit**, kde na dolnej lište vyberte *Device/Zariadenia* a *Add a new device/Pridať zariadenie*. Ďalej *Select device/Vyberte zariadenie*, kde sa zobrazí zoznam pripojení Bluetooth. Tu by ste mali mať možnosť vybrať zariadenie **AirFlexEleganc**. Kliknite naň a hodinky sa spárujú s telefónom. Úspešné spárovanie môžete skontrolovať v dolnej lište v *Device/Zariadení*, kde by sa mali hodinky zobrazovať ako **AirFlexEleganc**.
- 4.) Ak chcete zmeniť jazyk hodínok, postupujte takto: *Device/Zariadenie – More settings/Ďalšie nastavenia – Device language/Jazyk*.



Prichádzajúce správy a upozornenia z aplikácií

Pre zobrazovanie prichádzajúcich správ a upozornení na hodinkách, je dôležité *zdieľať systémové oznámenia* v Bluetooth nastavenia hodínok vo vašom telefóne. Výber aplikácií, pri ktorých chcete zobrazovať oznámenia na hodinkách, vyberiete v aplikácii **GloryFit – Device/Zariadenie – App /App upozornenie**.

Synchronizácia kontaktov

Do hodínok je možné nahráť až 100 kontaktov z vášho telefónu. Otvorte aplikáciu GloryFit a spárujte hodinky s telefónom. V dolnom menu vyberte *Device/Zariadenie – Bluetooth Call/Bluetooth volanie – Synchronize contacts /Synchronizovať kontakty*. Vyberte kontakty zo svojho telefónu (max.100) a potvrdte stlačením tlačidla Import.

Pri prvom pripojení telefónu sa môže objaviť pripomienka "Permissions" (Oprávnenie). Postupujte podľa pokynov a povoľte potrebné oprávnenia. Ak sa pripomienka neobjaví, prejdite do nastavenia aplikácie vo vašom telefóne a tu manuálne potvrdte oprávnenie, aby ste zaistili správne fungovanie všetkých funkcií. Ak zariadenie nie je možné vyhľadať alebo pripojiť, resetujte alebo vypnite hodinky a skúste to znova.

Nosenie hodínok:

- 1.) Remienok hodínok noste tak, aby nebol ani príliš tesný, ani príliš voľný, a nechajte si dostatok priestoru na dýchanie pokožky. To vám zabezpečí pohodlie a umožní správnu funkciu snímačov.
- 2.) Pri meraní kyslíka v krvi je dôležité, aby boli hodinky správne nasadené. Neodporúča sa nosiť hodinky na zápästnom kĺbe, ruku držte v stabilnej polohe, dbajte na to, aby hodinky pohodlne, ale primerane priliehali ku koži zápästia, a počas celého merania udržiavajte uvoľnenú polohu ruky. Majte na pamäti, že vonkajšie faktory, ako je poklesnutie ramena, pohyb ramena, ochlpenie ramena alebo tetovanie ramena, môžu ovplyvniť presnosť merania alebo viesť k neúspešnému meraniu s nulovým výsledkom.

Ovládanie hodínok



Výber ciferníka:

Dlhým stlačením ciferníka po dobu 2 sekúnd vstúpite do rozhrania prepínača ciferníkov. Posunutím doprava a doľava sa zobrazia ciferníky. Kliknutím na zvolený ciferník potvrdíte výber. Ďalšou možnosťou výberu ciferníkov je otáčaním kolieska pri hornom tlačidle.



Ovládacie stredisko:

Prejdenie po displeji smerom dole.

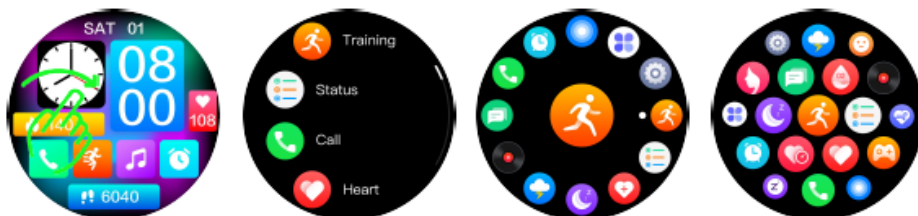
Stav batérie, baterka, režim nerušiť, telefón, jas obrazovky, nastavenie a štýl zobrazenia.



Hlavné menu:

Prejdenie po displeji smerom doprava.

Štýl menu môžete zmeniť dvojitým kliknutím na horné tlačidlo alebo zmenou v centre kontroly.



Údaje o dennom pohybe:

Prejdenie po displeji smerom doľava.

Zobrazuje počet krokov, spálené kalórie a ušlú vzdialenosť. V aplikácii si môžete nastaviť vlastný denný cieľ.



Centrum upozornení:

Prejdenie po displeji smerom hore.

Tu nájdete všetky prichádzajúce správy a ďalšie upozornenia.



Zapnutie/vypnutie:

Stlačte a podržte horné tlačidlo po dobu 3 sekúnd.







Ďalšie ovládacie funkcie:

Stlačením horného bočného tlačidla sa vrátite späť na predchádzajúcu stránku; Stlačením horného bočného tlačidla zapnete/vypnete obrazovku; Stlačením dolného bočného tlačidla sa zobrazí zoznam športov a cvičení.

Funkcie hodinek

	<p>Športové režimy: Hodinky podporujú 70 športových režimov. Viac informácií nájdete v aplikácii GloryFit.</p>
	<p>Denná aktivita: Zobrazuje počet krokov, kalórie, ušľú vzdialenosť a v aplikácii si môžete nastaviť vlastné denné ciele.</p>
	<p>Telefón: Numerická klávesnica, História volaní, Kontakty, Prepínač pripojenia Bluetooth</p>
	<p>Srdcová frekvencia: Hodinky nepretržite snímajú srdcovú frekvenciu priamo na zápästí pomocou zabudovaného senzora. Podrobnejší prehľad nameraných hodnôt nájdete v aplikácii.</p>

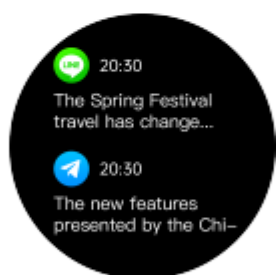
	<p>Spánok: Hodinky monitorujú kvalitu, dĺžku a fázy spánku. Podrobnejšiu analýzu Vášho spánku nájdete v aplikácii.</p>
	<p>Meranie krvného tlaku: Hodinky poskytujú odhad Vášho krvného tlaku. Hodnotu odhadujú na základe algoritmu, ktorý vychádza zo snímača srdcovej frekvencie a údajov vložených užívateľom. Namerané hodnoty sú orientačné a môžu sa líšiť od hodnôt z certifikovaných lekárskeho zariadení.</p>
	<p>Krvný kyslík: Hodinky monitorujú saturáciu kyslíka v krvi. Podrobnejší prehľad nameraných hodnôt nájdete v aplikácii.</p>
	<p>SOS: V aplikácii môžete pridať SOS kontakt.</p>



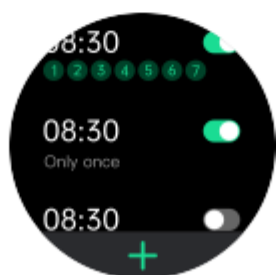
Počasié: Zobrazuje aktuálne počasie a predpoveď na ďalšie 3 dni.



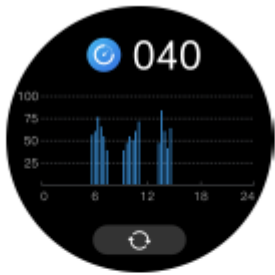

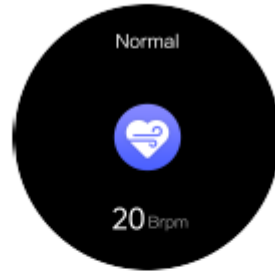

Hudba: Hodinky umožňujú ovládanie hudby spustenej v telefóne.



Oznámenie: Hodinky zobrazujú prichádzajúce správy a upozornenia z vybraných aplikácií.



Budík: Hodinky ponúkajú nastaviť až 8 rôznych budíkov. Hodinky začnú vibrovať a displej bude svietiť.

	<p>Stres: Hodinky meria úroveň stresu (0-29 klúdový stav; 30-59 normálny stav; 60-79 stredný stav stresu; 80-100 vysoký stav stresu).</p>
	<p>Nálada: Hodinky dokážu otestovať Vašu aktuálnu náladu (pokojný, pozitívny, negatívny).</p>
	<p>Dychová frekvencia: Hodinky dokážu zmerať Vašu dychovú frekvenciu.</p>
	<p>Dýchanie: Dychové cvičenia na precvičovanie troch rôznych techník dýchania (pomaly, relaxačne, rýchlo).</p>

	<p>Hra</p>
	<p>Hlasový asistent: Dvojitým kliknutím na dolné tlačidlo spustíte hlasového asistenta. Po kliknutí oslovte svojho hlasového asistenta vo Vašom telefóne (napr. Siri). Hodinky musia byť spárované s telefónom cez Bluetooth.</p>
	<p>Ostatné funkcie: Stopky, Minútka, Nájdi telefón, Baterka, Kalkulačka</p>
	<p>Nastavenie: Vzhľad ciferníka, Motív, Jas, Čas rozsvietenia obrazovky, Zvuky, Info, Vypnúť, Reset, QR kód aplikácie, Nastavenie hesla</p>

Ďalšie funkcie: Pripomienka pitného režimu, pripomienka dlhého sedenia, pripomienka dosiahnutia cieľov, upozornenie na nízky stav batérie, pripomienka na prichádzajúci hovor, menštruačný kalendár

Dôležité upozornenia, odporúčania a často kladené otázky:

- 1.) Ak chcete zachovať namerané hodnoty, aktuálny dátum a čas, je dôležité denne synchronizovať hodinky s aplikáciou v telefóne, pretože namerané hodnoty sa môžu cez noc vynulovať.
- 2.) Tento výrobok nie je zdravotnícka pomôcka a hodinky ani aplikácia nie sú určené na diagnostiku, liečbu alebo prevenciu chorôb a symptómov. Hodinky nemajú senzor na meranie krvného tlaku. Hodnotu odhadujú na základe algoritmu, ktorý vychádza zo snímača srdcovej frekvencie a údajov vložených užívateľom. Namerané hodnoty sú len orientačné a môžu sa líšiť od hodnôt certifikovaných zdravotníckych pomôcok v závislosti od spôsobu merania a nasadenia hodínok. Akékoľvek reklamácie z dôvodu nepresných meraní nebudú uznané, pokiaľ nebude predložený dôkaz o nesprávnej funkcii v súlade s návodom na použitie. Správne fungovanie snímača na zadnej strane hodínok si vyžaduje tesný kontakt s pokožkou a optimálne nasadený remienok. Nedostatočne utiahnutý remienok alebo znečistený snímač môžu ovplyvniť presnosť merania.
- 3.) Vodeodolnosť hodínok je na úrovni IP68, čo znamená, že sú odolné proti prachu a krátkodobému ponoreniu do vody. Hodinky nie sú určené na potápanie, plávanie, pobyt v saune ani dlhodobé ponáranie do vody. Sprchovanie s týmito hodinkami nie je odporúčané, pretože vodeodolná ochrana je navrhnutá pre bežnú teplotu. Vysoké teploty môžu spôsobiť deformáciu tejto ochrany a umožniť vniknutie vodnej pary do zariadenia, čo môže viesť k poškodeniu displeja alebo čipu koróziou. Pokiaľ hľadáte hodinky na potápanie či plávanie, prosím zvolte tie, ktoré uvádzajú vodotesnosť aspoň 5 ATM (tlaková skúška vody).

Je dôležité vyhnúť sa kontaktu s mydlovou vodou, slanou vodou, vodou s prísadou šampónu, kondicionéru a pod. Testovací protokol IP totiž používa na testy čistou pitnú vodu.

Všetky vodeodolné hodinky, či už elektronické, mechanické alebo quartzové, by sa nemali nosiť pri sprchovaní.

Je potrebné zdôrazniť, že hodinky s krytím IP68 nie sú vhodné na plávanie, pretože rôzne pohyby pri plávaní menia tlak vody, čo môže spôsobiť preniknutie vody do hodínok. Podobne by mali problémy s výkyvmi tlaku napr. pri skoku do vody.

Hlavnou vecou, ktorej by ste sa mali pri použití hodínok s IP68 vo vode vyvarovať, je otáčanie korunky (otáčavého tlačidla na boku) či stláčanie tlačidiel hodínok. Pri otáčaní korunky a stláčaní tlačidiel by veľmi ľahko mohlo dôjsť k zaneseniu vlhkosti zvonku hodínok dovnútra, čím by došlo k poškodeniu hodínok.

Príklady situácií, v ktorých hodinky odolajú vode:

- Umývanie rúk
- Pot
- Vonkajšie športy za dažďa
- Náhodné upustenie hodínok do vody

Po kontakte s vodou je nutné hodinky dôkladne osušiť.

Majte tiež na pamäti, že IP68 ochrana nie je konštantná, ale behom času a používania dochádza k jej redukcii. Pri opotrebovaní puzdra hodínok, mechanickom poškodení alebo mikroskopických trhlinách v tesnení môže voda preniknúť dovnútra a spôsobiť poškodenie.

Ak hodinky prídu do styku s mydlom, šampónom, kondicionérom, pleťovými vodami, parfumom, rozpúšťadlami, detergentmi, kyselinami, kyslými potravinami, repelentmi, opaľovacími krémami, olejom, farbami na vlasy alebo inými látkami mimo vody, je dôležité ich okamžite opláchnuť a jemne osušiť handričkou, ktorá nepúšťa vlákna. Tieto chemikálie môžu poškodiť tesnenie a akustické membrány hodínok.

- 4.) Ak nedostávate upozornenia na prichádzajúce hovory alebo správy, skontrolujte, či sú hodinky úspešne spárované s telefónom a či sú v nastaveniach aplikácie aj telefónu povolené upozornenia. Uistite sa, že v aplikácii nie je povolený režim Nerušiť. Tiež sa uistite, že máte v telefóne povolené rozhranie Bluetooth, ale nespárujte hodinky priamo v ponuke Bluetooth telefónu. Telefonovanie na hodinkách je ideálne na kratšie hovory. Dlhšie hovory môžu spôsobiť stratu spojenia. Ak sa vám nepodarí úspešne spárovať hodinky s telefónom, zvážte nasledujúce možnosti:
- Skontrolujte, či sú hodinky a telefón dostatočne nabité.
 - Uistite sa, že sú v telefóne aktívne funkcie Bluetooth a GPS a že ste v nastaveniach telefónu povolili prístup k polohe/pozícii pre aplikáciu.
 - Uistite sa, že sú hodinky pevne pripojené k telefónu.
 - Uistite sa, že telefón má najnovšiu verziu operačného systému.
 - Ak sa vyskytne problém, skúste aplikáciu odinštalovať a znova nainštalovať.
 - Problém môže vyriešiť aj reštartovanie telefónu a vypnutie a opätovné zapnutie hodínok.
 - Skontrolujte, či váš telefón spĺňa technické požiadavky (Android 4.4+, iOS 9.0+, Bluetooth BLE 5.2/BT 3.0).
- 5.) Pre správne fungovanie odporúčame hodinky občas resetovať a v prípade, že je k dispozícii novšia verzia, aktualizovať firmvér prostredníctvom aplikácie. Ak chcete aktualizovať firmvér, prejdite do aplikácie pod ikonou profilu, vyhľadajte nastavenia hodínok a potom kliknite na aktualizáciu. Vždy aktualizujte aj samotnú aplikáciu v nastaveniach telefónu na najnovšiu verziu.
- 6.) Hodinky vždy nabíjajte maximálne 2 hodiny napätím 5 V. Nesprávne nabíjanie môže znížiť kapacitu a životnosť batérie. Životnosť batérie ovplyvňuje prostredie, napríklad teplota, a počet aktivovaných funkcií. Niektoré funkcie môžu spôsobiť vybitie batérie v priebehu niekoľkých hodín. Kapacita batérie sa časom prirodzene znižuje.
- 7.) Chráňte hodinky pred pádmi alebo nárazmi a vyhýbajte sa vysokým teplotám a priamemu slnečnému žiareniu. Tieto faktory môžu zhoršiť funkciu hodínok alebo spôsobiť ich poruchu. Hodinky skladujte pri bežnej izbovej teplote.
- 8.) Hodinky obsahujú zabudovanú batériu. Nevystavujte ju ohňu ani extrémnym teplotám, pretože hrozí riziko výbuchu.
- 9.) Hodinky ani príslušenstvo nerozoberajte.
- 10.) Výrobok neuchovávajte v blízkosti výbušnín a chemikálií.
- 11.) Výrobok uchovávajte mimo dosahu detí, pretože obsahuje malé časti, ktoré by mohli, byť nebezpečné pri vdýchnutí.

Recyklácia



Elektronické a elektrické produkty sa nesmú vyhadzovať do domových odpadov (zmesných odpadov). Likvidujte odpad na konci životnosti výrobku primerane podľa platných zákonných ustanovení. Šetrite životné prostredie.



Tento výrobok spĺňa všetky základné požiadavky smernice EÚ, ktoré sa naň vzťahujú. EÚ vyhlásenie o zhode: www.winner-mobile.com

Technická podpora

V prípade akýchkoľvek otázok sa obráťte na našu technickú podporu: servis@winner-mobile.com