



## Digital Magnetic Stylus Pen PRO

WINNER GROUP-WG, s.r.o. Žihla 997, 739 91, Jablunkov, CZ  
[servis@winner-mobile.com](mailto:servis@winner-mobile.com); IČO: 26788357

## UŽIVATELSKÝ MANUÁL

Vážení zákazníci,  
děkujeme Vám za Vaši důvěru a za nákup našeho produktu. Tento návod k obsluze je součástí výrobku. Obsahuje důležité pokyny k uvedení výrobku do provozu a k jeho obsluze a používání. Jestliže výrobek předáte jiným osobám, předejte jim, prosím, i tento návod k obsluze.

### Obsah balení:

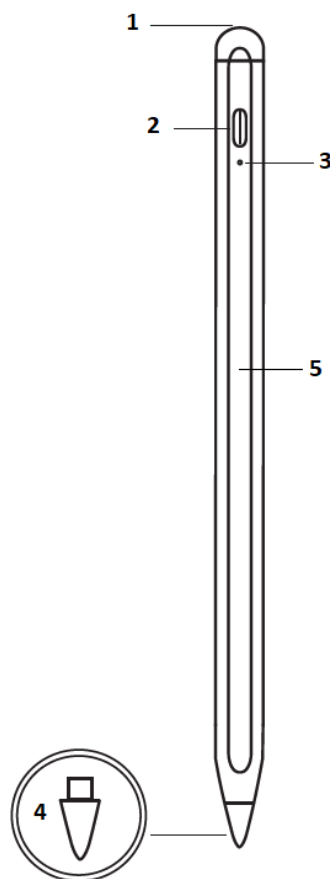
- 1x stylus pen
- 1x kabel C to A, délka 31cm
- 2x náhradní hroty
- 1x uživatelský manuál

### Technické specifikace:

- Input: 5V=0.7A (3.5W)
- Doba použití: 8-10 hodin
- Automatické vypnutí: po 5 minutách nečinnosti
- Doba nabíjení: 10 – 15 minut
- Nabíjecí port: Type-C
- Rozměry: 165x9mm
- Hmotnost: 13g
- Materiál: hliníková slitina + ABS

### Popis produktu

- 1 – dotykový spínač zapnutí/vypnutí
- 2 – Type-C nabíjecí port
- 3 – indikátor nabití
- 4 – hrot stylu penu
- 5 – magnetická plocha



### Nabíjení produktu

Připojte Type-C kabel ke stylusu a druhý konec zapojte do USB-A portu napájecího zdroje.

Nabíjení signalizují tři světelné diody. Po úplném nabití budou svítit všechny tři diody. Stylus je nyní připraven k použití.

Poznámka: Pokud nebudete produkt delší dobu používat, doporučujeme jej nabíjet cca každé 2–3 měsíce, abyste prodloužili životnost vestavěné baterie.

**Použití produktu:**

**Zapnutí:** Rychlým dvojklikem dotykového spínače se stylus pen zapne. LED indikátor se rozsvítí modře.

**Vypnutí:** Rychlým dvojklikem dotykového spínače se produkt vypne. LED indikátor zhasne.

**Automatické vypnutí:** Produkt se automaticky vypne po 5 minutách nečinnosti.

**Výměna hrotu**

Pokud potřebujete vyměnit hrot stylu pen, postupujte následovně:

1. **Odšroubování:** Otáčením hrotu doleva jej odšroubujte.
2. **Nasazení nového hrotu:** Nasadte nový hrot a otáčením doprava jej našroubujte. Před použitím se ujistěte, že je hrot správně našroubovaný, dotažený a nijak se nehýbe.

**Bezpečnostní instrukce:**

- Uchovávejte produkt mimo dosah dětí.
- Děti mohou produkt používat pouze pod neustálým dohledem dospělé osoby.
- Z bezpečnostních důvodů neprovádějte žádné zásahy do produktu. Uvnitř zařízení se nenacházejí žádné uživatelem opravitelné části. Případné opravy svěřte odbornému servisu.
- Nezasouvejte žádné předměty do nabíjecího portu styl penu.
- Nepoužívejte produkt, pokud vykazuje známky poškození.
- Chraňte produkt před vlhkostí a vodou, a také před vibracemi a otřesy.
- K čištění používejte pouze měkký, suchý a čistý hadřík. Nepoužívejte žádné prostředky na drhnutí nebo chemická rozpouštědla (ředidla barev a laků), neboť by tyto prostředky mohly poškodit povrch produktu.

**Recyklace**

Elektronické a elektrické produkty nesmějí být vyhazovány do domovních (směsných) odpadů, ale vyhazují se do elektroodpadu. Likvidujte odpad na konci doby životnosti výrobku přiměřeně podle platných zákonných ustanovení. Prosím šetřete životní prostředí.



Tento výrobek splňuje veškeré základní požadavky směrnic EU, které se na něj vztahují.  
EU prohlášení o shodě: [www.winner-mobile.com](http://www.winner-mobile.com)

**Technická podpora**

V případě jakýchkoliv dotazů se obraťte na naši technickou podporu [servis@winner-mobile.com](mailto:servis@winner-mobile.com)

## POUŽÍVATEĽSKÝ MANUÁL

Vážení zákazníci,

ďakujeme Vám za zakúpenie tohto výrobku. Veríme, že s ním budete naozaj spokojný. Tento návod slúži pre správne používanie výrobku. Uschovávajte ho pro jeho prípadné ďalšie využitie. Pred prvým použitím si, prosím, prečítajte všetky inštrukcie a rady týkajúce sa používania výrobku i jeho údržby.

### Obsah balenia:

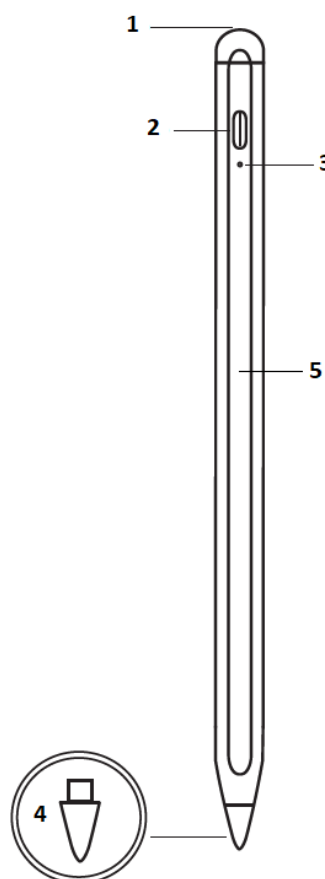
- 1x stylus pen
- 1x kábel C to A, dĺžka 31cm
- 2x náhradné hroty
- 1x používateľský manuál

### Technické špecifikácie:

- Input: 5V=0.7A (3.5W)
- Doba použitia: 8-10 hodín
- Automatické vypnutie: po 5 minútach nečinnosti
- Doba nabíjania: 10 – 15 minút
- Nabíjací port: Type-C
- Rozmery: 165x9mm
- Hmotnosť: 13g
- Materiál: hliníková zliatina + ABS

### Popis produktu

- 1 – dotykový spínač zapnutia/vypnutia
- 2 – Type-C nabíjací port
- 3 – indikátor nabitia
- 4 – hrot stylu penu
- 5 – magnetická plocha



### Nabíjanie produktu

Pripojte Type-C kábel k stylusu a druhý koniec zapojte do USB-A portu napájacieho zdroja.

Nabíjanie signalizujú tri svetelné diódy. Po úplnom nabití budú svietiť všetky tri diódy. Stylus je teraz pripravený na použitie.

Poznámka: Pokiaľ nebudete produkt dlhšiu dobu používať, odporúčame ho nabíjať cca každé 2–3 mesiace, aby ste predĺžili životnosť vstavanej batérie.

**Použitie produktu:**

**Zapnutie:** Rýchlym dvojklikom dotykového spínača sa stylus pen zapne. LED indikátor sa rozsvieti modro.

**Vypnutie:** Rýchlym dvojklikom dotykového spínača sa produkt vypne. LED indikátor zhasne.

**Automatické vypnutie:** Produkt sa automaticky vypne po 5 minútach nečinnosti.

**Výmena hrotu**

Pokiaľ potrebujete vymeniť hrot stylu, postupujte nasledovne:

1. **Odšróbovanie:** Otáčaním hrotu doľava ho odskrutkujte.
2. **Nasadenie nového hrotu:** Nasadte nový hrot a otáčaním doprava ho naskrutkujte. Pred použitím sa uistite, že je hrot správne naskrutkovaný, dotiahnutý a nijako sa nehýbe.

**Bezpečnostné inštrukcie:**

- Uchovávajte produkt mimo dosahu detí.
- Deti môžu produkt používať iba pod neustálym dohľadom dospeléj osoby.
- Z bezpečnostných dôvodov nevykonávajte žiadne zásahy do produktu. Vnútri zariadenia sa nenachádzajú žiadne užívateľom opraviteľné časti. Prípadné opravy zverte odbornému servisu.
- Nezasúvajte žiadne predmety do nabíjacieho portu stylu pen.
- Nepoužívajte produkt, ak vykazuje známky poškodenia.
- Chráňte produkt pred vlhkosťou a vodou, a tiež pred vibráciami a otrasmi.
- Na čistenie používajte iba mäkkú, suchú a čistú handričku. Nepoužívajte žiadne prostriedky na drhnutie alebo chemické rozpúšťadlá (riedidlá farieb a lakov), pretože by tieto prostriedky mohli poškodiť povrch produktu.

**Recyklácia**

Elektronické a elektrické produkty nesmú byť vhadzované do domových (zmesných) odpadov, ale vyhadzujú sa do elektroodpadu. Likvidujte odpad na konci doby životnosti výrobku primerane podľa platných zákonných ustanovení. Prosím šetrte životné prostredie.



Tento výrobek splňuje veškeré základní požadavky směrnic EU, které se na něj vztahují.  
EU prohlášení o shodě: [www.winner-mobile.com](http://www.winner-mobile.com)

**Technická podpora**

V prípade akýchkoľvek otázok sa obráťte na našu technickú podporu: [servis@winner-mobile.com](mailto:servis@winner-mobile.com)

## INSTRUKCJA OBSŁUGI

Szanowny kliencie,  
dziękujemy za zakup tego produktu. Wierzymy, że będziesz z niego zadowolony. Niniejsza instrukcja służy do prawidłowego użytkowania produktu. Zachowaj go do ewentualnego dalszego wykorzystania. Przed pierwszym użyciem prosimy o zapoznanie się ze wszystkimi instrukcjami i poradami dotyczącymi użytkowania produktu i jego konserwacji.

### Zawartość opakowania:

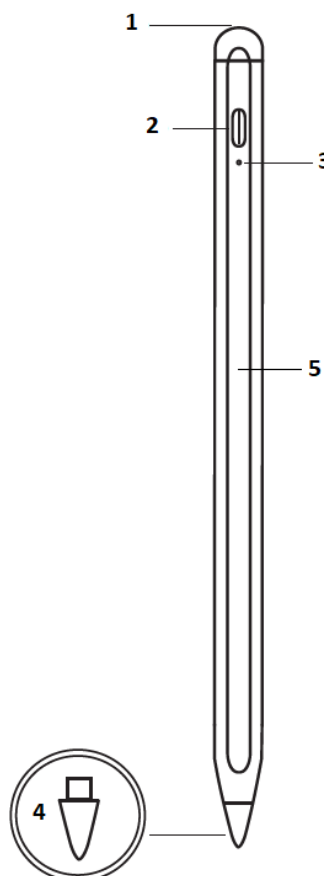
- 1x stylus pen
- 1x kabel C do A, długość 31cm
- 2x zapasowe końcówki
- 1x instrukcja obsługi

### Specyfikacja techniczna:

- Input: 5V=0.7A (3.5W)
- Czas użycia: 8-10 godzin
- Automatyczne wyłączenie: po 5 minutach bezczynności
- Czas ładowania: 10 – 15 minut
- Port ładowania: Type-C
- Wymiary: 165x9mm
- Waga: 13g
- Materiał: stop aluminium + ABS+ ABS

### Opis produktu

- 1 – przełącznik dotykowy włączenie/wyłączenie
- 2 – port ładowania Type-C
- 3 – wskaźnik naładowania
- 4 – końcówka stylusa
- 5 – powierzchnia magnetyczna



### Ładowanie produktu

Podłącz kabel Type-C do stylusa, a drugi koniec do portu USB-A zasilacza.

Ładowanie sygnalizowane jest trzema diodami LED. Po całkowitym naładowaniu zaświecą się wszystkie trzy diody LED. Stylus jest teraz gotowy do użycia.

Uwaga: Jeśli nie będziesz używać produktu przez dłuższy czas, zalecamy ładowanie go mniej więcej co 2-3 miesiące, aby przedłużyć żywotność wbudowanego akumulatora.

**Sposób użycia:**

**Włączanie:** szybkie dwukrotne kliknięcie przełącznika dotykowego włącza stylus pen. Wskaźnik LED zaświeci się na niebiesko.

**Wyłączanie:** szybkie dwukrotne kliknięcie przełącznika dotykowego powoduje wyłączenie produktu. Wskaźnik LED zgaśnie.

**Automatyczne wyłączenie:** Produkt wyłączy się automatycznie po 5 minutach bezczynności.

**Wymiana końcówki**

Jeżeli konieczna jest wymiana końcówki stylusa, wykonaj następujące czynności:

1. **Odkręcanie:** Odkręć końcówkę, obracając ją w lewo.
2. **Zakładanie nowej końcówki:** Włóż nową końcówkę i wkręć ją obracając w prawo. Przed użyciem należy upewnić się, że końcówka jest prawidłowo wkręcona, dokręcona i nie porusza się w żaden sposób.

**Instrukcje bezpieczeństwa:**

- Trzymaj produkt poza zasięgiem dzieci.
- Dzieci mogą używać produktu wyłącznie pod stałym nadzorem osoby dorosłej.
- Ze względów bezpieczeństwa nie należy manipulować z produktem. Wewnątrz urządzenia nie znajdują się żadne części, które mogą być serwisowane przez użytkownika. Wszelkie naprawy powierz profesjonalnemu serwisowi.
- Nie wkładaj żadnych przedmiotów do portu ładowania.
- Nie używaj produktu, jeśli wykazuje oznaki uszkodzenia.
- Chronić produkt przed wilgocią i wodą, a także przed wibracjami i wstrząsami.
- Do czyszczenia używaj wyłącznie miękkiej, suchej i czystej ściereczki. Nie stosować żadnych środków szorujących ani rozpuszczalników chemicznych (rozcieńczalników do farb i lakierów), gdyż środki te mogą uszkodzić powierzchnię produktu.

**Utylizacja**

Produktów elektronicznych i elektrycznych nie wolno wyrzucać do odpadów domowych (zmieszanych), lecz do odpadów elektrycznych. Po zakończeniu okresu użytkowania produktu odpady należy utylizować w odpowiedni sposób, zgodnie z obowiązującymi przepisami prawa. Proszę, chroń środowisko.



Produkt ten spełnia wszystkie istotne wymagania dyrektyw UE, które go dotyczą.  
Deklaracja zgodności UE: [www.winner-mobile.com](http://www.winner-mobile.com)

**Pomoc techniczna**

Zapytania e-mailowe: [serwis@winner-mobile.com](mailto:serwis@winner-mobile.com).