



## **VLOG KIT WITH RGB AND TRIPOD**

WINNER GROUP-WG, s.r.o. Žihla 997, 739 91, Jablunkov, CZ  
[servis@winner-mobile.com](mailto:servis@winner-mobile.com); IČO: 26788357

## UŽIVATELSKÝ MANUÁL

Vážení zákazníci,  
děkujeme Vám za Vaši důvěru a za nákup našeho produktu. Tento návod k obsluze je součástí výrobku. Obsahuje důležité pokyny k uvedení výrobku do provozu a k jeho obsluze. Jestliže výrobek předáte jiným osobám, dbejte na to, abyste jim odevzdali i tento návod k obsluze.

### Specifikace:

**Model:** MJ26 RGB LED

**Rozměry:** RGB LED lampa 26 cm x 3,5cm; Délka stativu: 40–150 cm

**Barvy:** studená bílá, teplá bílá, neutrální bílá, červená, žlutá, zelená, modrá, světle modrá, fialová, 27 světelných módu

**Materiál:** ABS+ PC+ slitina hliníku

**Teplota barev:** 2,5 mm 3000 K(warm)/6000 K(cold)

**Počet LED diod:** 100 ks 2835 + 24 ks 5050 RGB

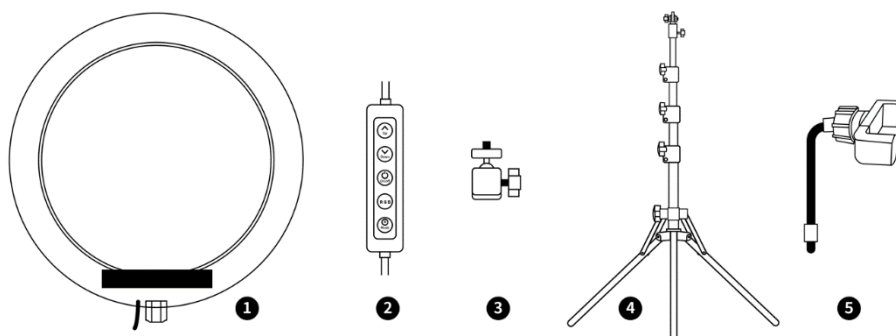
**Maximální výkon:** 10W, USB DC 5V=2A

**Kabel:** USB-A, 2M

**Rozsah stmívání:** 1-100 %

**Barva:** černá

**CRI:** >70 → Index podání barev je číselný údaj, který udává, jak věrně budou barvy vnímány pod umělým světlem ve srovnání s přirozeným denním světlem (maximální hodnota je 100).



1. RGB lampa
2. Dálkový ovladač
3. Kulová stativová hlava
4. Stativ
5. Pružné rameno + univerzální držák telefonu

### Návod k použití:

- 1.) Připojte univerzální držák na telefon k pružnému rameni (5). Nejprve odšroubujte matici z univerzálního držáku, připevněte pružné rameno a opětovně ji zasuňte.
- 2.) Upevněte pružné rameno (5) do vyhrazeného otvoru uvnitř prstence LED lampy (1) tak, aby RGB LED lampa byla orientována směrem k uživateli.
- 3.) Sestavte stativ (4) a připevněte ho zespodu k prstenci RGB LED lampy (1) pomocí kulové stativové hlavy (4).
- 4.) Připojte zařízení k napájecímu zdroji pomocí USB A portu.
- 5.) Pro změnu barvy, jasů světla nebo jiných funkcí použijte tlačítko na dálkovém ovladači (2), který je připojen k napájecímu

**Bezpečnostní informace:**

- 1.) Udržujte výrobek v suchém prostředí. Nedotýkejte se ho mokřýma nebo vlhkýma rukama a vyvarujte se jeho ponoření do vody.
- 2.) Upozorňujeme, že tento výrobek není odolný proti vodě. Nepoužívejte ho v prostředí s vysokou vlhkostí.
- 3.) Neponechávejte výrobek v prostorách s vysokými teplotami nebo přímým slunečním zářením. Maximální provozní teplota je 40 stupňů Celsia.
- 4.) Uchovávejte výrobek mimo dosah dětí, obsahuje malé součástky, hrozí nebezpečí spolknutí.
- 5.) V případě poškození výrobku a odkrytí vnitřních částí nedoporučujeme jeho používání.
- 6.) Při používání výrobku se vyvarujte oslňování řidičů motorových vozidel, jako jsou automobily, autobusy, jízdní kola, motocykly nebo vlaky, abyste předešli nehodám.



**Recyklace:** Elektronické a elektrické produkty nesmějí být vhazovány do domovních (směsných) odpadů, ale vyhazují se do elektroodpadu. Likvidujte odpad na konci doby životnosti výrobku přiměřeně podle platných zákonných ustanovení. Prosím šetřete životní prostředí.



Tento výrobek splňuje veškeré základní požadavky směrnic EU, které se na něj vztahují.  
EU prohlášení o shodě: [www.winner-mobile.com](http://www.winner-mobile.com)

**Technická podpora**

V případě jakýchkoliv dotazů se obraťte na naši technickou podporu [servis@winner-mobile.com](mailto:servis@winner-mobile.com)

## UŽÍVATEĽSKÝ MANUÁL

Vážení zákazníci,

ďakujeme Vám za Vašu dôveru a za nákup nášho produktu. Tento návod k obsluhu je súčasťou výrobku. Obsahuje dôležité pokyny k uvedeniu výrobku do prevádzky a k jeho obsluhu. Ak výrobok dáte iným osobám, dbajte na to, aby ste im odovzdali i tento návod k obsluhu.

### Špecifikácie:

**Model:** MJ26 RGB LED

**Rozmery:** RGB LED lampa 26 cm x 3,5 cm; Dĺžka statívu: 40–150 cm

**Farby:** studená biela, teplá biela, neutrálna biela, červená, žltá, zelená, modrá, svetlo modrá, fialová, 27 svetelných módu

**Materiál:** ABS+ PC+ zliatina hliníka

**Teplota farieb:** 2,5 mm 3000 K(warm)/6000 K(cold)

**Počet LED diód:** 100 ks 2835 + 24 ks 5050 RGB

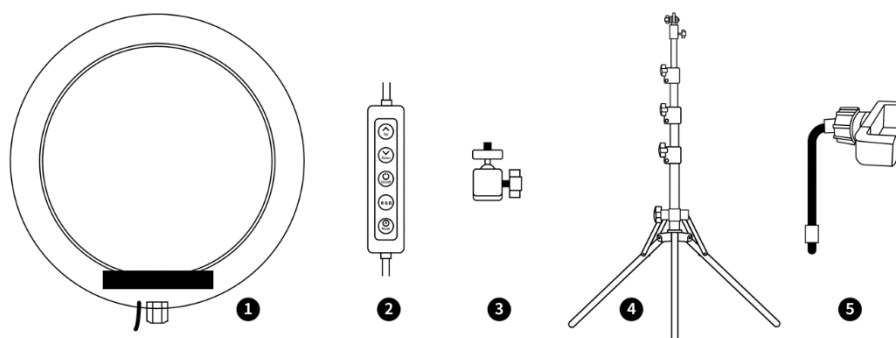
**Maximálny výkon:** 10W, USB DC 5V=2A

**Kábel:** USB-A, 2M

**Rozsah stmievania:** 1-100 %

**Farba:** čierna

**CRI:** >70→ Index podání farieb je číselný údaj, ktorý udáva, ako verné budú farby vnímané pod umelým svetlom v porovnaní s prirodzeným denným svetlom (maximálna hodnota je 100).



1. RGB lampa
2. Diaľkový ovládač
3. Guľová statívová hlava
4. Statív
5. Pružné rameno + univerzálny držiak telefónu

### Návod na použitie:

- 1.) Pripojte univerzálny držiak na telefón k pružnému ramenu (5). Najskôr odskrutkujte maticu z univerzálneho držiaka, pripojte pružné rameno a opäť ju zasuňte.
- 2.) Upevnite pružné rameno do vyhradeného otvoru vnútri krúžku LED lampy (1) tak, aby RGB LED lampa bola orientovaná smerom k používateľovi.
- 3.) Zostavte statív (4) a pripevnite ho zospodu k prstencu RGB LED lampy (1) pomocou guľovej statívovej hlavy (4).
- 4.) Pripojte zariadenie k napájacíemu zdroju pomocou USB A portu.
- 5.) Na zmenu farby, jasú svetla alebo iných funkcií použite tlačidlo na diaľkovom ovládači (2), ktorý je pripojený k napájacíemu káblu.

**Bezpečnostné informácie:**

- 1.) Udržujte výrobok v suchom prostredí. Nedotýkajte sa ho mokrými alebo vlhkými rukami a vyvarujte sa jeho ponorenia do vody.
- 2.) Upozorňujeme, že tento výrobok nie je vodotesný. Nepoužívajte ho v prostredí s vysokou vlhkosťou.
- 3.) Neponechávajte výrobok v miestnostiach s vysokými teplotami alebo priamym slnečným žiarením. Maximálna prevádzková teplota je 40 stupňov Celсия.
- 4.) Uchovávajte výrobok mimo dosah detí, obsahuje malé súčiastky, hrozí nebezpečenstvo prehĺtnutia.
- 5.) V prípade poškodenia výrobku a odhalenia vnútorných častí neodporúčame jeho používanie.
- 6.) Pri používaní výrobku sa vyvarujte oslňovaniu vodičov motorových vozidiel, ako sú automobily, autobusy, bicykle, motocykle alebo vlaky, aby ste predišli nehodám.



**Recyklácia:** Elektronické a elektrické produkty nesmú byť vhadzované do domových (zmesných) odpadov, ale vyhadzujú sa do elektroodpadu. Likvidujte odpad na konci doby životnosti výrobku primerane podľa platných zákonných ustanovení. Prosím šetrite životné prostredie.



Tento výrobok spĺňa všetky základné požiadavky smerníc EÚ, ktoré sa naň vzťahujú. EÚ vyhlásenie o zhode: [www.winner-mobile.com](http://www.winner-mobile.com)

**Technická podpora**

V prípade akýchkoľvek otázok sa obráťte na našu technickú podporu [servis@winner-mobile.com](mailto:servis@winner-mobile.com).

## INSTRUKCJA OBSŁUGI

Szanowni klienci,

dziękujemy za zaufanie i zakup naszego produktu. Niniejsza instrukcja obsługi jest dołączona do produktu. Zawiera ona ważne wskazówki dotyczące uruchomienia produktu oraz jego obsługi i użytkowania. W przypadku przekazania produktu innym osobom należy przekazać im również niniejszą instrukcję obsługi.

### Dane techniczne:

**Model:** dioda LED RGB MJ26

**Wymiary:** lampa LED RGB 26 cm x 3,5 cm; Długość statywu: 40-150 cm

**Kolory:** zimny biały, ciepły biały, neutralny biały, czerwony, żółty, zielony, niebieski, jasnoniebieski, fioletowy, 27 trybów oświetlenia

**Materiał:** ABS + PC + stop aluminium

**Temperatura barw:** 2,5 mm 3000 K (ciepła)/6000 K (zimna)

**Ilość diod LED:** 100 szt. 2835 + 24 szt. 5050 RGB

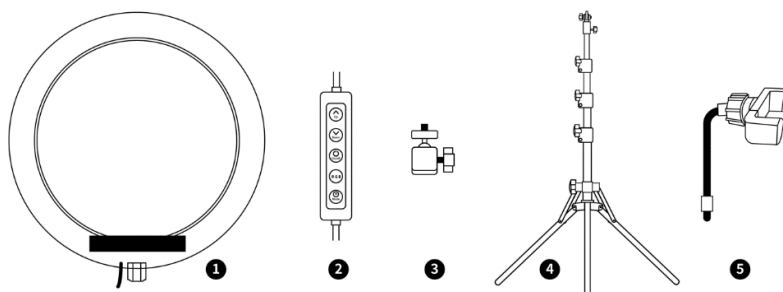
**Maksymalna moc:** 10W, USB DC 5V=2A

**Kabel:** USB-A, 2M

**Zakres ściemniania:** 1-100%

**Kolor:** czarny

**CRI:** >70 → Wskaźnik odwzorowania barw to wartość liczbowa, która określa, jak wiernie kolory będą postrzegane pod sztucznym światłem w porównaniu z naturalnym światłem dziennym (maksymalna wartość wynosi 100).



1. Lampa RGB
2. Pilot zdalnego sterowania
3. Kulowa głowica statywu
4. Statyw
5. Elastyczne ramię + uniwersalny uchwyt na telefon

### Instrukcja użycia:

- 1.) Przymocuj uniwersalny uchwyt do telefonu do elastycznego ramienia (5). Najpierw odkręć nakrętkę z uchwytu uniwersalnego, a następnie przy pomocy tej nakrętki zamocuj elastyczne ramię i włóż je ponownie.
- 2.) Przymocuj elastyczne ramię (5) do dedykowanego otworu wewnątrz pierścienia lampy LED (1), tak aby lampa LED RGB była skierowana w stronę twarzy użytkownika.
- 3.) Złóż statyw (4) i przymocuj go od spodu do pierścienia lampy RGB LED (1) za pomocą kulowej głowicy statywu (3).
- 4.) Podłącz urządzenie do źródła zasilania za pomocą portu USB typu A.
- 5.) Aby zmienić kolor, jasność światła lub inne funkcje, użyj przycisków na pilocie podłączonym do przewodu zasilającego.

**Informacje dotyczące bezpieczeństwa:**

- 1.) Przechowuj produkt w suchym środowisku. Nie dotykaj go mokrymi lub wilgotnymi rękami i unikaj zanurzania go w wodzie.
- 2.) Pamiętaj, że ten produkt nie jest wodoodporny. Nie używaj go w miejscach o dużej wilgotności.
- 3.) Nie pozostawiaj produktu w miejscach o wysokiej temperaturze lub bezpośrednim nasłonecznieniu. Maksymalna temperatura pracy wynosi 40 stopni Celsjusza.
- 4.) Przechowuj produkt poza zasięgiem dzieci, zawiera małe elementy, istnieje ryzyko połknięcia
- 5.) Jeżeli produkt jest uszkodzony i widoczne są jego wewnętrzne części, nie zaleca się jego używania.
- 6.) Podczas korzystania z produktu unikaj oślepiania kierowców pojazdów mechanicznych, takich jak samochody osobowe, autobusy, rowery, motocykle czy pociągi, aby uniknąć wypadków.



**Utylizacja:** Produktów elektronicznych i elektrycznych nie wolno wyrzucać do odpadów domowych (zmieszanych), lecz do odpadów elektrycznych. Po zakończeniu okresu użytkowania produktu odpady należy utylizować w odpowiedni sposób, zgodnie z obowiązującymi przepisami prawa. Proszę, chroń środowisko.



Produkt ten spełnia wszystkie istotne wymagania dyrektyw UE, które go dotyczą.  
Deklaracja zgodności UE: [www.winner-mobile.com](http://www.winner-mobile.com)

**Pomoc techniczna**

Jeśli masz jakiegokolwiek pytania, skontaktuj się z naszym wsparciem technicznym pod adresem [servis@winner-mobile.com](mailto:servis@winner-mobile.com)