

Wireless Mouse My name is SeaMouse

WINNER GROUP-WG, s.r.o. Žihla 997, 739 91, Jablunkov, CZ
servis@winner-mobile.com; IČO: 26788357

UŽIVATELSKÝ MANUÁL

Vážení zákazníci,

děkujeme Vám za Vaši důvěru a za nákup našeho produktu. Tento návod k obsluze je součástí výrobku. Obsahuje důležité pokyny pro jeho uvedení do provozu, obsluhu a používání. V případě, že výrobek předáte jiným osobám, předejte jim i tento návod k obsluze.

Obsah balení:

- Bezdrátová myš (USB-A přijímač uvnitř myši)
- Napájecí kabel USB-A na Type-C, 60cm

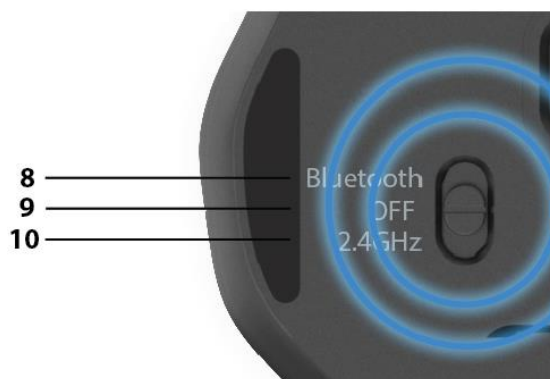
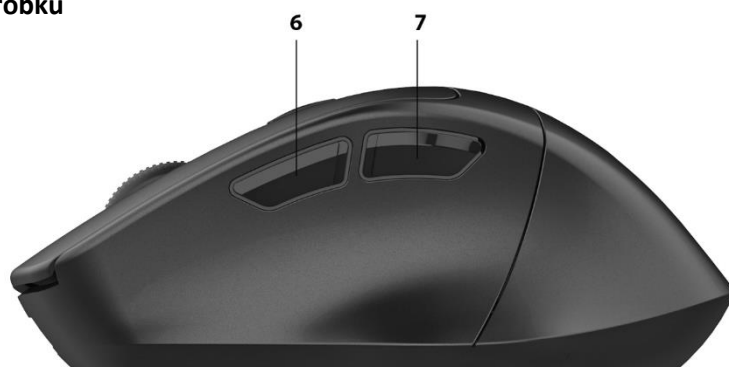
Specifikace:

- Bluetooth název: WG ST-788; Bluetooth verze 5.2
- Kabel: nabíjecí kabel USB-A na Type-C, 60cm
- USB-A přijímač: 2.4GHz (umístěn na spodní straně myši)
- Počet tlačítek: 6
- Dosah: až 10m
- Citlivost: 800-1200-1600 (výchozí nastavení:1600DPI)
- Baterie: 500mAh
- Materiál: ABS
- Rozměry: 105x71x41mm
- Hmotnost: 83g

Vlastnosti:

Bezdrátová myš WG disponuje 6 tlačítky, která zajišťují snadnou a rychlou ovladatelnost. Díky možnosti připojení přes 2.4GHz přijímač a Bluetooth, lze myš spárovat se dvěma zařízeními současně a jednoduše přepínat tlačítko na spodní straně podle toho, zda chcete používat Bluetooth nebo přijímač. Nastavitelná citlivost 800-1200-1600 DPI poskytuje precizní kontrolu pohybu kurzoru. Nabíjení přes Type-C kabel umožňuje rychlé dobití bez nutnosti výměny baterií.

Popis výrobku



1. Nastavení citlivosti DPI 800-1200-1600 (výchozí)
2. Kolečko
3. Pravé tlačítko
4. Levé tlačítko
5. Vstup pro nabíjení Type-C
6. Dopředu
7. Dozadu
8. Připojení přes Bluetooth
9. Vypnuto Off
10. Připojení přes přijímač

Nabíjení

1. Použijte přiložený kabel s konektory Type-C na USB-A.
2. Konec kabelu s konektorem Type-C zapojte do myši, druhý konec připojte do nabíječky s USB-A portem.
3. Nabíjení trvá přibližně 2 hodiny.
4. Blikající červené světlo u kolečka myši signalizuje nízkou baterii.
5. Při nabíjení svítí červená kontrolka nepřetržitě.
6. Jakmile je baterie plně nabitá, kontrolka přestane svítit.

Připojení přes Bluetooth

Na spodní straně myši přepněte tlačítko do polohy Bluetooth. Zapněte Bluetooth na svém počítači, vyhledejte v seznamu dostupných zařízení WG ST-788 a spárujte se s myší.

Připojení pomocí přijímače

Vyjměte USB přijímač ze spodní strany myši a vložte jej do počítače. Na spodní straně myši přepněte tlačítko do polohy 2.4GHz. Myš je nyní připravena k používání.

Důležitá upozornění a doporučení:

1. Z bezpečnostních důvodů neprovádějte žádné zásahy do produktu. Neodborné úpravy mohou poškodit produkt. Případné opravy svěřte odbornému servisu.
2. Nevystavujte výrobek přílišné vlhkosti, nenamáčejte ho do vody, zamezte pádu myši nebo vystavení extrémním teplotám, které by mohly poškodit její funkce. Vyhněte se styku s ohněm.
3. Nepoužívejte produkt, pokud byl poškozen nebo podezřele zapáchá.
4. Nezasouvejte žádné předměty do portu zařízení.
5. Myš a její příslušenství uchovávejte mimo dosah dětí.
6. Nepoužívejte v blízkosti vody.
7. K čištění používejte vatovou tyčinku (na odstranění nečistot z optiky) nebo měkký, suchý a čistý hadřík. Nepoužívejte abrazivní čisticí prostředky ani chemická rozpouštědla (např. ředidla barev a laků), protože mohou poškodit povrch produktu. Před čištěním myš vypněte (nastavte do polohy Off).

Recyklace



Elektronické a elektrické produkty nesmějí být vyhazovány do domovních (směsných) odpadů, ale vyhazují se do elektroodpadu. Likvidujte odpad na konci doby životnosti výrobku přiměřeně podle platných zákonných ustanovení. Prosím šetřete životní prostředí.



Tento výrobek splňuje veškeré základní požadavky směrnic EU, které se na něj vztahují. EU prohlášení o shodě: www.winner-mobile.com

Technická podpora

V případě jakýchkoliv dotazů se obraťte na naši technickou podporu servis@winner-mobile.com

POUŽIVATEĽSKÝ MANUÁL

Vážení zákazníci,

ďakujeme Vám za Vašu dôveru a za nákup nášho produktu. Tento návod na obsluhu je súčasťou výrobku. Obsahuje dôležité pokyny na uvedenie výrobku do prevádzky a na jeho obsluhu a používanie. Ak výrobok odovzdáte iným osobám, predajte im aj tento návod na obsluhu.

Obsah balenia:

- Bezdrôtová myš (USB-A prijímač vo vnútri myši)
- Napájací kábel USB-A na Type-C, 60cm

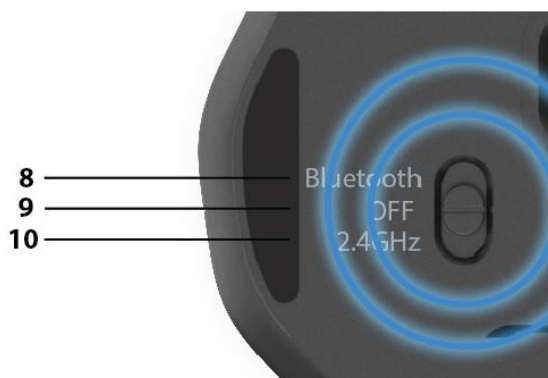
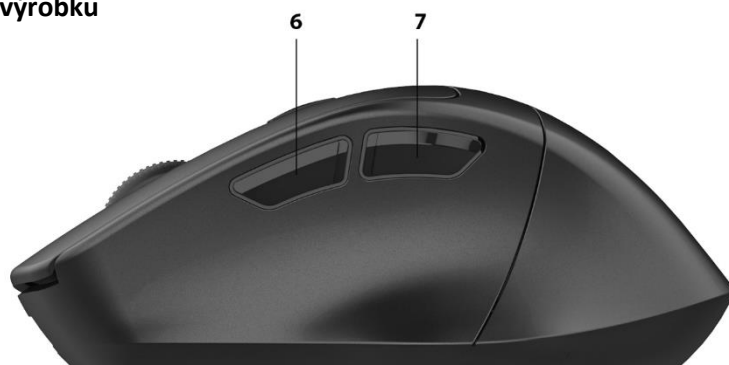
Špecifikácie:

- Bluetooth názov: WG ST-788; Bluetooth verzia 5.2
- Kábel: nabíjací kábel USB-A na Type-C, 60cm
- USB-A prijímač: 2.4GHz (umiestnený na spodnej strane myši)
- Počet tlačidiel: 6
- Dosah: až 10m
- Citlivosť: 800-1200-1600 (predvolené nastavenie: 1600DPI)
- Batéria: 500mAh
- Materiál: ABS
- Rozmery: 105x71x41mm
- Hmotnosť: 83g

Vlastnosti:

Bezdrôtová myš WG disponuje 6 tlačidlami, ktoré zaisťujú jednoduchú a rýchlu ovládateľnosť. Vďaka možnosti pripojenia cez 2.4GHz prijímač a Bluetooth, je možné myš spárovať s dvoma zariadeniami súčasne a jednoducho prepínať tlačidlo na spodnej strane podľa toho, či chcete používať Bluetooth alebo prijímač. Nastaviteľná citlivosť 800-1200-1600 DPI poskytuje precíznu kontrolu pohybu kurzora. Nabíjanie cez Type-C kábel umožňuje rýchle dobitie bez nutnosti výmeny batérií.

Popis výrobku



1. Nastavenie citlivosti DPI 800-1200-1600
2. Koliesko
3. Pravé tlačidlo
4. Ľavé tlačidlo
5. Vstup pre nabíjanie Type-C
6. Dopredu
7. Dozadu
8. Pripojenie cez Bluetooth
9. Vypnuté Off
10. Pripojenie cez prijímač

Nabíjanie

1. Použijete priložený kábel s konektormi Type-C na USB-A.
2. Koniec kábla s konektorom Type-C zapojte do myši, druhý koniec pripojte do nabíjačky s USB-A portom.
3. Nabíjanie trvá približne 2 hodiny.
4. Blikajúce červené svetlo pri koliesku myši signalizuje nízku batériu.
5. Pri nabíjaní svieti červená kontrolka nepretržite.
6. Hneď ako je batéria plne nabitá, kontrolka prestane svietiť.

Pripojenie cez Bluetooth

Na spodnej strane myši prepnete tlačidlo do polohy Bluetooth. Zapnite Bluetooth na svojom počítači, vyhľadajte v zozname dostupných zariadení WG ST-788 a spárujte sa s myšou.

Pripojenie pomocou prijímača

Vyberte USB prijímač zo spodnej strany myši a vložte ho do počítača. Na spodnej strane myši prepnete tlačidlo do polohy 2.4GHz. Myš je teraz pripravená na používanie.

Dôležité upozornenia a odporúčania:

1. Z bezpečnostných dôvodov nevykonávajte žiadne zásahy do produktu. Neodborné úpravy môžu poškodiť produkt. Prípadné opravy zverte odbornému servisu.
2. Nevystavujte výrobok prílišnej vlhkosti, nenamáčajte ho do vody, zamedzte pádu myši alebo vystaveniu extrémnym teplotám, ktoré by mohli poškodiť jej funkcie. Vyhnite sa styku s ohňom.
3. Nepoužívajte produkt, ak bol poškodený alebo podozrivo zapácha.
4. Nezasúvajte žiadne predmety do portu zariadenia.
5. Myš a jej príslušenstvo uchovávajte mimo dosahu detí.
6. Nepoužívajte v blízkosti vody.
7. Na čistenie používajte vatovú tyčinku (na odstránenie nečistôt z optiky) alebo mäkkú, suchú a čistú handričku. Nepoužívajte abrazívne čistiace prostriedky ani chemické rozpúšťadlá (napr. riedidlá farieb a lakov), pretože môžu poškodiť povrch produktu. Pred čistením myš vypnite (nastavte do polohy Off).

Recyklácia



Elektronické a elektrické produkty nesmú byť vhadzované do domových (zmesných) odpadov, ale vyhadzujú sa do elektroodpadu. Likvidujte odpad na konci doby životnosti výrobku primerane podľa platných zákonných ustanovení. Prosím šetrte životné prostredie.



Tento výrobok spĺňa všetky základné požiadavky smernice EÚ, ktoré sa naň vzťahujú. EÚ vyhlásenie o zhode: www.winner-mobile.com

Technická podpora

V prípade akýchkoľvek otázok sa obráťte na našu technickú podporu: servis@winner-mobile.com

INSTRUKCJA OBSŁUGI

Szanowni klienci,

dziękujemy za zaufanie i zakup naszego produktu. Niniejsza instrukcja obsługi jest dołączona do produktu. Zawiera ona ważne wskazówki dotyczące uruchomienia produktu oraz jego obsługi i użytkowania. W przypadku przekazania produktu innym osobom należy przekazać im również niniejszą instrukcję obsługi.

Zawartość opakowania:

- Myszka bezprzewodowa (odbiornik USB-A wewnątrz myszki)
- Kabel zasilający USB-A do Type-C, 60 cm

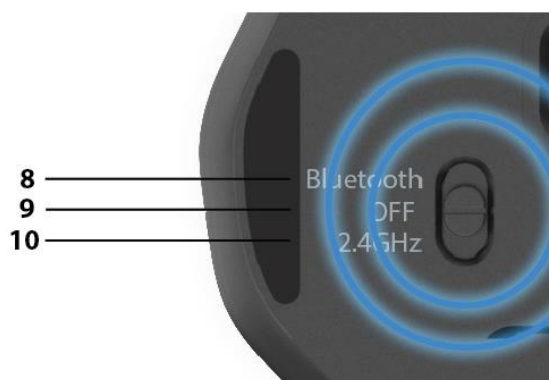
Dane techniczne:

- Bluetooth nazwa: WG ST-788; Bluetooth wersja 5.2
- Kabel: kabel ładujący USB-A do typu C, 60 cm
- Odbiornik USB-A: 2,4 GHz (umieszczony na spodzie myszki)
- Liczba przycisków: 6
- Zasięg: do 10m
- Czułość: 800-1200-1600 (ustawienie domyślne:1600DPI)
- Bateria: 500mAh
- Materiał: ABS
- Wymiary: 105x71x41mm
- Waga: 83g

Cechy:

Bezprzewodowa myszka WG posiada 6 przycisków, które zapewniają łatwe i szybkie sterowanie. Dzięki możliwości połączenia poprzez odbiornik 2,4 GHz oraz Bluetooth, myszkę można sparować z dwoma urządzeniami jednocześnie i wystarczy przełączyć przycisk na dole w zależności czy chcemy korzystać z Bluetooth czy odbiornika. Regulowana czułość w zakresie 800-1200-1600 DPI zapewnia precyzyjną kontrolę ruchu kursora. Ładowanie za pomocą kabla typu C umożliwia szybkie ładowanie bez konieczności wymiany baterii.

Opis produktu



1. Ustawienie czułości DPI 800-1200-1600
2. Kółko
3. Prawy przycisk
4. Lewy przycisk
5. Wejście do ładowania typu C
6. Naprzód
7. Powrót
8. Połączenie Bluetooth
9. Wyłączone Off
10. Połączenie przez odbiornik

Ładowanie

1. Użyj dołączonego kabla ze złączami Type-C na USB-A.
2. Podłącz koniec kabla ze złączem Type-C do myszy, a drugi koniec do ładowarki z portem USB-A.
3. Ładowanie trwa około 2 godzin.
4. Migające czerwone światło przy kółku myszy sygnalizuje niski poziom naładowania baterii.
5. Podczas ładowania czerwona kontrolka świeci nieprzerwanie.
6. Po pełnym naładowaniu baterii kontrolka zgaśnie.

Połączenie Bluetooth

Ustaw przycisk na spodzie myszy w pozycji Bluetooth. Włącz Bluetooth w swoim komputerze, znajdź WG ST-788 na liście dostępnych urządzeń i sparuj z myszką.

Połączenie za pomocą odbiornika

Wyjmij odbiornik USB ze spodu myszy i włóż go do komputera. Ustaw przycisk na spodzie myszy w pozycji 2,4 GHz. Mysz jest teraz gotowa do użycia.

Ważne ostrzeżenia i zalecenia:

1. Ze względów bezpieczeństwa nie należy manipulować przy produkcie. Niewłaściwe modyfikacje mogą spowodować uszkodzenie produktu. Wszelkie naprawy powierz profesjonalnemu serwisowi.
2. Nie narażaj produktu na działanie nadmiernej wilgoci, nie zanurzaj go w wodzie, nie dopuszczaj do upadku myszy ani narażenia na działanie ekstremalnych temperatur, które mogłyby uszkodzić jej funkcje. Unikaj kontaktu z ogniem.
3. Nie używać produktu, jeśli został uszkodzony lub ma podejrzany zapach.
4. Nie wkładać żadnych przedmiotów do portu urządzenia.
5. Trzymaj mysz i jej akcesoria poza zasięgiem dzieci.
6. Nie używać w pobliżu wody.
7. Do czyszczenia należy używać wacika (do usunięcia zabrudzeń z optyki) lub miękkiej, suchej i czystej ściereczki. Nie należy używać ściernych środków czyszczących ani rozpuszczalników chemicznych (np. rozcieńczalników do farb i lakierów), ponieważ mogą one uszkodzić powierzchnię produktu. Przed czyszczeniem wyłącz mysz (ustaw ją na Off).

Utylizacja



Produktów elektronicznych i elektrycznych nie wolno wyrzucać do odpadów domowych (zmieszanych), lecz do odpadów elektrycznych. Po zakończeniu okresu użytkowania produktu odpady należy utylizować w odpowiedni sposób, zgodnie z obowiązującymi przepisami prawa. Proszę, chroń środowisko.



Niniejszy produkt spełnia wszystkie zasadnicze wymagania dyrektywy UE, które mają do niego zastosowanie. Deklaracja zgodności UE: www.winner-mobile.com

Pomoc techniczna

W razie jakichkolwiek pytań prosimy o kontakt z naszą pomocą techniczną pod adresem servis@winner-mobile.com

WINNER GROUP-WG, s.r.o. Žihla 997, 739 91, Jablunkov, CZ
servis@winner-mobile.com; IČO: 26788357