



Bluetooth Speaker WG AirFlex 7

WINNER GROUP-WG, s.r.o. Žihla 997, 739 91, Jablunkov, CZ
servis@winner-mobile.com; IČO: 26788357

UŽIVATELSKÝ MANUÁL

Vážení zákazníci,

děkujeme Vám za Vaši důvěru a za nákup našeho produktu. Tento návod k obsluze je součástí výrobku. Obsahuje důležité pokyny k uvedení výrobku do provozu a k jeho obsluze a používání. Jestliže výrobek předáte jiným osobám, předejte jim, prosím, i tento návod k obsluze.

Technické specifikace:

- Bezdrátové připojení: V5.3
- Podpora: L2CAP/A2DP/AVCTP může přijímat AUDIO signál a ovládat AUDIO zařízení.
- Podpora HSP/HFP, s funkcí HANDS-FREE
- Vzdálenost: 10M
- SNR: ≥ 90 db
- Baterie: 3,7 V cca 1200 mAh
- Doba přehrávání: hlasitost na 80%, cca 4-5H (LED vypnuté)
- Ovladač reproduktoru: $\varnothing 52$ mmx2
- Výkon reproduktoru: 4 Ω /5W x 2
- Frekvence: 120Hz-20kHz
- Rozměry reproduktoru: 18,8x7x5,9 cm
- Váha reproduktoru: cca 532g
- Nabíjení: 5V/500mA
- Doba nabíjení: cca 3H

Vlastnosti produktu:

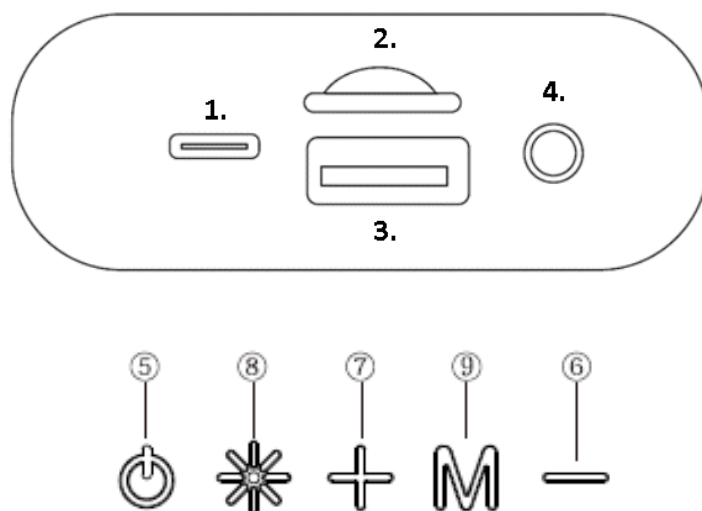
1. Pokročilé bezdrátové připojení.
2. Reprodukční systém obsahuje Hi-Fi systém, který zajišťuje čistý zvuk.
3. Podporuje kartu Micro SD a flash disk a zároveň podporuje přehrávání zvuku ve formátu MP3.
4. Bezdrátová vzdálenost dosahuje cca 10 metrů.
5. Díky vstupu AUX je možné snadno propojit reproduktor s externími zařízeními jako je tablet, televizor nebo mobilní telefon.
6. Zařízení se automaticky vypne po 30 minutách, pokud se odpojí bezdrátové připojení.
7. Reprodukční zařízení je vybaveno různými LED kontrolkami, které pulzují v různých barvách a jejich blikání je synchronizováno s melodií.
8. Podporuje TWS.








TWS: Pokud jsou oba reproduktory v bezdrátovém režimu bez párování, stiskněte tlačítko "M" na libovolném reproduktoru po dobu 2-3 sekund, dokud neslyšíte signál. Nyní je aktivován režim TWS. Po odpojení bezdrátového připojení a stisknutím tlačítka "M" po dobu 3 sekund na libovolném reproduktoru ukončíte režim TWS.

Spárování Bluetooth:

- 1) Stiskněte tlačítko pro zapnutí po dobu asi 3 vteřin. Ozve se zvukový signál zapnutí.
- 2) Zapněte na svém telefonu bluetooth a najděte "WG-AirFlex7".
- 3) Po připojení se ozve zvukový signál.

Funkce tlačítek a slotů:



- 1. Slot USB-C:** Použijte standardní nabíjecí kabel USB-C pro napájení.
- 2. Slot na Micro SD kartu:** Při vložení Micro SD karty do slotu dokáže dekodovat a přehrávat zvukové soubory ve formátu MP3. Použijte formát FAT32.
- 3. USB slot:** Při vložení flash disku do slotu dokáže dekodovat a přehrávat zvukové soubory ve formátu MP3. Použijte formát FAT32.
- 4. AUX slot:** Pro připojení externích zařízení použijte mini 3,5mm audio vstup.
- 5. Tlačítka:** Dlouhým stisknutím  zapnete/vypnete zařízení.
Při přehrávání hudby (flash disk/Micro SD karta/bezdrátový režim) krátce stiskněte  pro přehrát/pauza.
V bezdrátovém režimu se spárovaným mobilním telefonem, při příchozím hovoru krátce stiskněte  pro bezdrátové přijetí hovoru, znovu stiskněte pro ukončení hovoru a dvakrát stiskněte pro opětovné zavolání.
- 6.** Při přehrávání hudby krátce stiskněte  pro přepnutí na předchozí skladbu, dlouze podržte pro snížení hlasitosti.
- 7.** Při přehrávání hudby, krátce stiskněte  pro přepnutí na další skladbu a dlouhým stisknutím zvýšíte hlasitost.
- 8.** Krátkým stisknutím  aktivujete možnost blikajícího LED světla, dlouhým stisknutím vypnete LED osvětlení.
- 9.** Krátkým stisknutím  přepínáte režim (Micro SD karta/flash disk/bezdrátový režim/line in).

Nabíjení:

Během nabíjení svítí červené světlo. Pokud je výrobek plně nabit, červené světlo přestane svítit.

Řešení potíží:

Pokud se reproduktor během používání zasekne, podržte tlačítko napájení po dobu 8 sekund pro reset a vypnutí.

Bezpečnostní pokyny:

- Z bezpečnostních důvodů neprovádějte žádné zásahy do zařízení. Neodborné úpravy mohou poškodit produkt a způsobit vážná zranění. Případné opravy svěřte odbornému servisu.

2. Vyhněte se nadměrným nárazům a nevystavujte produkt silnému slunečnímu světlu, vlhkosti a dešti.
3. Příklad uchovávejte mezi 0 ~ 45 °C. Vyhněte se styku s agresivními látkami a ohněm.
4. Každé 3 měsíce proveďte úplné nabití, prodloužíte tím životnost baterie.
5. Nezasouvejte žádné předměty do portů.
6. Uchovávejte mimo dosah dětí.
7. Nevhazujte do ohně – hrozí riziko exploze.
8. K čištění používejte pouze měkký, suchý a čistý hadřík. Nepoužívejte žádné prostředky na drhnutí nebo chemická rozpouštědla (ředidla barev a laků), neboť by tyto prostředky mohly poškodit povrch produktu.

Informace o likvidaci a recyklaci:



Elektronické a elektrické produkty nesmějí být vhazovány do domovních (směsných) odpadů, ale vyhazují se do elektroodpadu. Likvidujte odpad na konci doby životnosti výrobku přiměřeně podle platných zákonných ustanovení. Prosím šetřete životní prostředí.

Certifikace a normy:



Tento výrobek splňuje veškeré základní požadavky směrnic EU, které se na něj vztahují. EU prohlášení o shodě: www.winner-mobile.com

Technická podpora

V případě jakýchkoliv dotazů se obraťte na naši technickou podporu servis@winner-mobile.com