



Bezdrátová sluchátka AirFlex 5

WINNER GROUP-WG, s.r.o. Žihla 997, 739 91, Jablunkov, CZ
servis@winner-mobile.com; IČO: 26788357

UŽIVATELSKÝ MANUÁL

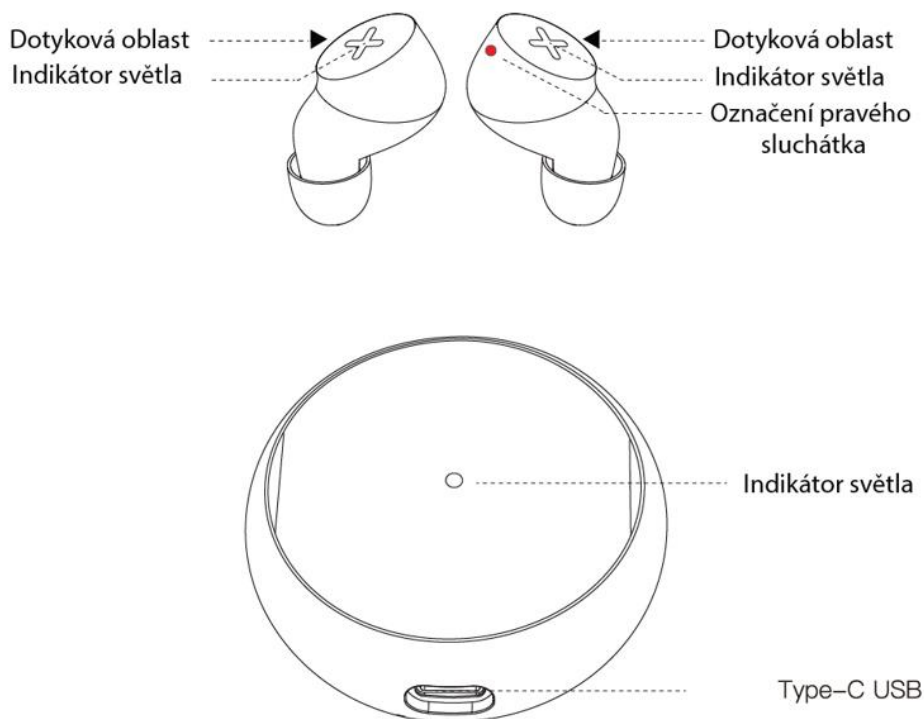
Vážení zákazníci,
děkujeme Vám za Vaši důvěru a za nákup našeho produktu. Tento návod k obsluze je součástí výrobku a obsahuje důležité pokyny k jeho uvedení do provozu a obsluze. Pokud výrobek předáte jiným osobám, dbejte na to, abyste jim předali i tento návod k obsluze.

Obsah balení:

- Sluchátka
- Nabíjecí pouzdro
- Extra 2 sety silikonových špuntů
- Nabíjecí kabel Type-C
- Návod k obsluze

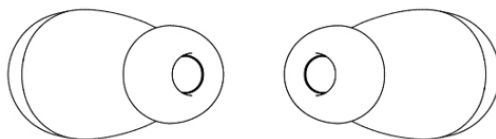
Technické specifikace:

- Bluetooth verze: 5.2
- Čipset: AB1536U
- Podporuje: SBC, AAC
- Dosah: 10m
- Impedance: 6Ω
- Citlivost: 120±3 dB, 1KHz, 126mV
- Frekvence: 20Hz-20KHz
- Nabíjení: 5V/1A
- Doba nabíjení: 1.5h nabíjecí pouzdro; 1h sluchátka
- Baterie: nabíjecí pouzdro 440mAh; sluchátka 40mAh
- Doba přehrávání: 8h
- Rozměry: nabíjecí pouzdro 5,7*5,7*2,0cm; sluchátka 3*1,5cm
- IPX5

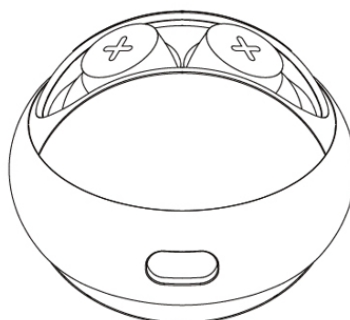


Spárování:

1. Vyjměte sluchátka z nabíjecího pouzdra.



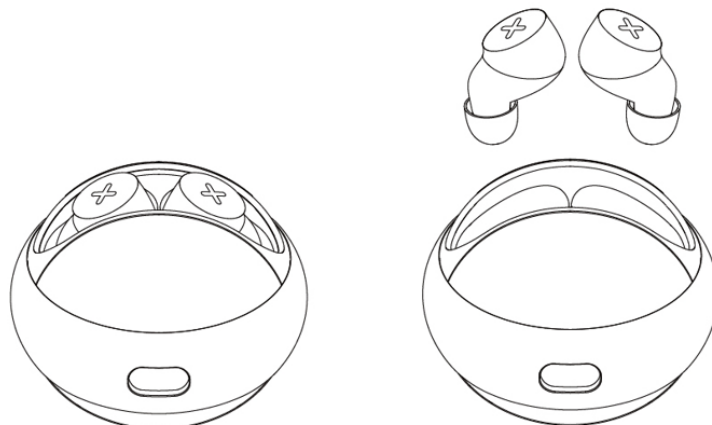
2. Bílé světelné diody budou blikat, sluchátka zahájí spárování.



3. Vyberte „Airflex 5“ sluchátka v Bluetooth menu zařízení. Spárování proběhlo, uslyšíte „connected“.

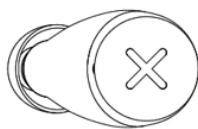


4. Při každém další otevření nabíjecího pouzdra jsou sluchátka spárována automaticky.

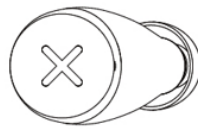


5. Pro spárování nového zařízení je potřeba odpojit současně spárované zařízení.

Dotykové ovládaní – důraznější poklepání.



• •
2 poklepání



• • •
3 poklepání

Hudba	Play / Pause/ Základní režim	Následující skladba
Volání	Přijmout hovor	Zavěsit / Odmítnout hovor
Základní režim bez poslechu hudby a volání		Aktivace hlasového asistenta

Ovládaní poklepáním funguje jak s pravým, tak s levým sluchátkem - funkce jsou totožné.

Funkce ovládaní jsou totožné pro každé ze sluchátek v **mono mode** – možnost používání pouze jednoho sluchátka.

Sluchátka podporují ovládaní pomocí hlasových asistentů Siri, Google Assistant a Alexa.

Zapnuto – otevření nabíjecího pouzdra

Vypnuto – zavření nabíjecího pouzdra

Probíhající hovor a přijetí dalšího hovoru:

Dvojitým poklepáním sluchátka přijmete hovor a ukončíte probíhající.

Trojitém poklepáním sluchátka pokračujete v probíhajícím hovoru a odmítnete příchozí hovor.

Nabíjení

Před prvním použitím nabijte sluchátka vložením do nabíjecího pouzdra.

Při nízké úrovni nabití budete upozorněni zvukovým signálem každých 5 minut. Světelné diody jemně blikají, když jsou sluchátka správně vložena do pouzdra a nabíjejí se.

Po úplném nabití sluchátek světelné diody zhasnou.

Dobíjení dobíjecího pouzdra sluchátek

Pro dobíjení dobíjecího pouzdra použijte Type-C kabel nebo bezdrátovou nabíječku.

Pouzdro při nabíjení bliká – kroužek na přední straně nabíjecího pouzdra.

Barva světla signalizuje procento nabití pouzdra. Při plném nabití diody přestanou blikat.

- 70–100 % – dioda bliká zeleně
- 30–70 % – dioda bliká bíle
- 0–30 % – dioda bliká červeně

Tovární nastavení:

Resetujte sluchátka v případě, že obě nefungují správně.

- Vyjměte sluchátka z nabíjecího pouzdra a nechte je blikat přibližně 5 minut, dokud se nevypnou.
- Vložte jedno sluchátko zpět do nabíjecího pouzdra, zavřete pouzdro a poté jej znovu otevřete. Světelné diody na sluchátku slabě blikají. Poklepejte na sluchátko dvakrát, diody začnou rychle blikat. Poklepejte na sluchátko znovu dvakrát – dioda se rozsvítí na 1 sekundu, což signalizuje aktivaci továrního nastavení. Vyjměte sluchátko pro spárování.

Světelná dioda na obou sluchátkách začne pomalu blikat, což znamená, že se sluchátka spárovala.

Používání jednoho sluchátka:

Vyjměte obě sluchátka z nabíjecího pouzdra a to, které nechcete používat, vložte zpět do pouzdra. Druhé sluchátko zůstane zapnuté.

Opětovné spárování obou sluchátek:

Vyjměte druhé, nepoužívané sluchátko z nabíjecího pouzdra. Sluchátka se automaticky spárují.

Spárování sluchátek se zařízením:

Pokud byla sluchátka spárována s více zařízeními, automaticky se připojí k naposledy spárovanému zařízení.

Bezpečnostní pokyny:

- Omezte dobu používání sluchátek při vysoké hlasitosti a nastavte hlasitost na bezpečnou úroveň. Čím vyšší je hlasitost, tím kratší je doba poslechu.
- Chraňte sluchátka před pádem nebo nárazy, vyhněte se přímému slunečnímu záření, prudkým změnám tlaku a udržujte je mimo dosah vody.
- Nevhazujte sluchátka do ohně a nevystavujte extrémním teplotám, protože hrozí riziko výbuchu.
- Výrobek neopravujte, hrozí nebezpečí úrazu a zaniká tímto záruka. Jakékoliv zásahy do výrobku přenechejte kvalifikovanému odborníkovi.
- Uchovávejte výrobek mimo dosah dětí, protože obsahuje malé součástky, hrozí nebezpečí spolknutí.
- K čištění používejte pouze měkký, suchý a čistý hadřík. Nepoužívejte žádné prostředky na drhnutí nebo chemická rozpouštědla (ředidla barev a laků), neboť by tyto prostředky mohly poškodit povrch produktu.

Recyklace



Elektronické a elektrické produkty nesmějí být vyhazovány do domovních (směsných) odpadů, ale vyhazují se do elektroodpadu. Likvidujte odpad na konci doby životnosti výrobku přiměřeně podle platných zákonných ustanovení. Prosím šetřete životní prostředí.



Tento výrobek splňuje veškeré základní požadavky směrnic EU, které se na něj vztahují. EU prohlášení o shodě: www.winner-mobile.com

Technická podpora

V případě jakýchkoliv dotazů se obraťte na naši technickou podporu servis@winner-mobile.com